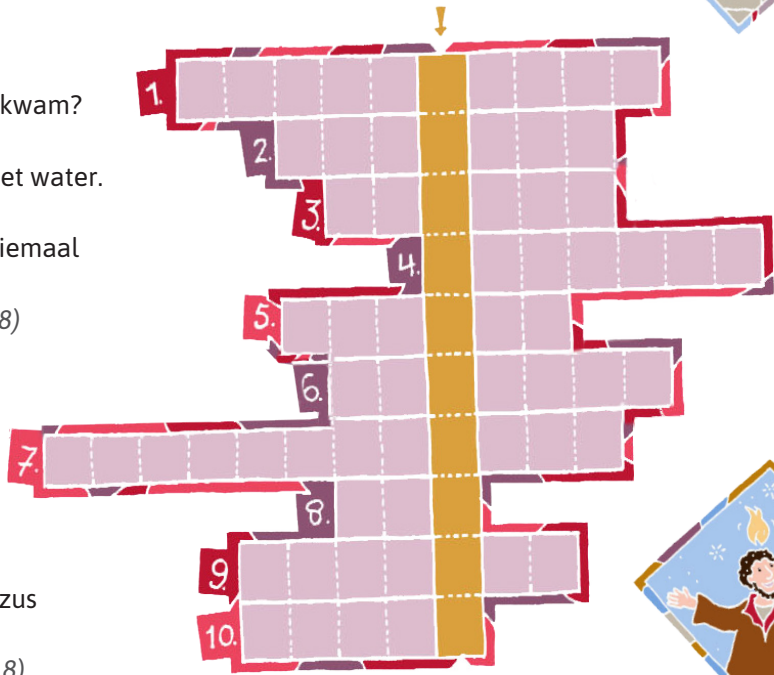


EXTRA PUZZELS

Je ziet hiernaast tien vragen over Petrus. Hij was een leerling van Jezus en één van de eerste christenen. Schrijf het antwoord op de goede plek in de vakjes. Welk woord verschijnt er onder de pijl? Weet jij wat dat woord met Petrus te maken heeft?

1. Petrus was een van de twaalf ... (Mat. 26:35)
2. Hoe heet de streek waar Petrus vandaan kwam? (Markus 14:70)
3. Vul in: Petrus stapte uit de boot en ... op het water. (Mat. 14:29)
4. Vul in: De haan zal niet ... totdat gij Mij driemaal verloochend zult hebben. (Lukas 22:34)
5. Wat was het beroep van Petrus? (Mat. 4:18)
6. Maak af: In de gevangenis was Petrus vastgeketend aan twee ... (Hand. 12:6)
7. Welk ziek familielid van Petrus werd door Jezus genezen? (Mat. 8:14)
8. Welk lichaamsdeel van de soldaat raakte Petrus met zijn zwaard in de nacht dat Jezus gevangengenomen werd? (Joh. 18:26)
9. Hoe heette de broer van Petrus? (Mat. 4:18)
10. Wat is de andere naam van Petrus? (Markus 14:37)



Puzzels: Alma Knol. Oplossingen (lees in de spiegel):
 1. twaalf 2. Galilea 3. stapte 4. verdoemen 5. visser 6. ketens 7. de leproos 8. de soldaat 9. Jakobus 10. Petrus

Een plaatje en een getal horen samen bij een letter. Je ziet onder aan de puzzel waar de letters bij horen. Schrijf onder elk vakje de letter die bij het plaatje en het getal hoort. Wat lees je nu?

3
 2
 1

2
 1
 1

2
 1
 1

1
 2
 1

2
 1
 1

2
 1
 1

2
 1
 1

2
 1
 1

2
 1
 1

2
 1
 1

	m	o	z
	g	r	w
	e	p	v
	d	o	u
	a	n	t
1	2	3	

Maak van deze letter
een hoofdletter.

Maak eerst de drie puzzeltjes. Schrijf daarna de oplossingen in het tekstje hieronder.

Zondag is de dag om

1

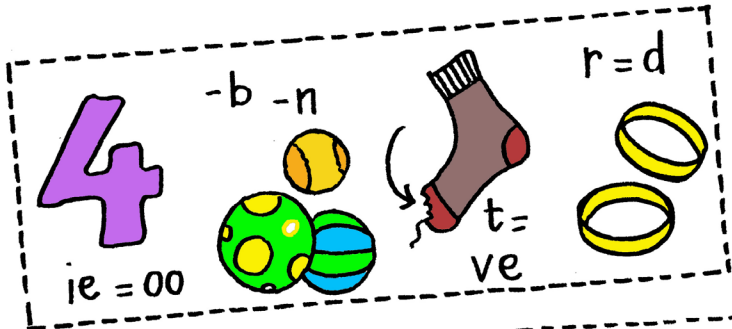

God te in de kerk die we krijgen.

2

..... te naar wat God ons leert.

3

..... voor God en voor elkaar.



1


Los de 2 rebusjes op en vul de oplossingen in.

2

7 5 8 15 15 18 26 1 1 13

12 21 9 19 20 5 18 5 14

Vertaal deze getallen naar woorden; 1 = a, 2 = b, 3 = c, enz.



Elke hand staat op een lijn die bij een letter hoort. 'Lees' de handen van links naar rechts.

3